

# 混合数独 (连续+边框和)

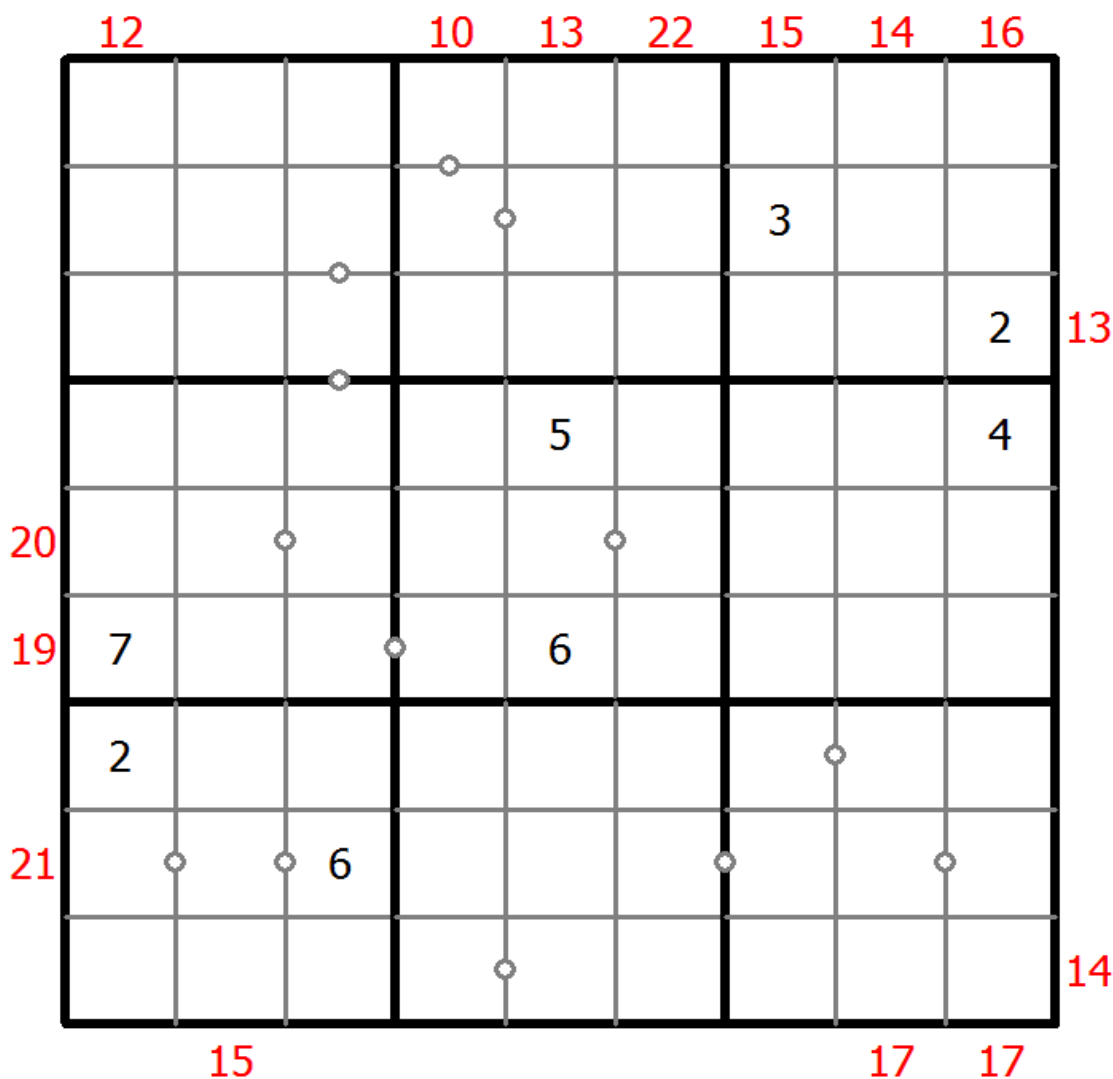
将1到9的数字放入每个空方块中，以便每个数字在每行、每列和9个3x3区域中恰好都出现一次。

方框间有一些小点。点两边的数字必须是连续的。并非所有可能的点都有标记。

网格外的数字表示对应方向上前3位数字的总和。



(答案)



© sudoku.today

今日数独 ( <https://cn.sudoku.today> )  
 武士数独 ( <https://cn.samuraisudoku.com> )

聪明格 ( <https://cn.newdoku.com> )  
 数独 ( <https://cn.sudoku-puzzle.org> )

# 指向数独

将1到9的数字放入每个空方块中，以便每个数字在每行、每列和9个3x3区域中恰好都出现一次。

网格外箭头和数字表示对应方向上格子内有多少个不同的数字。



(答案)

3 ↙	1						7			↘ 3
				8	9					
	7	9			2					
		8							7	
	5								2	
	7						6			
			9				5	3		
			1	2						
		5							1	

© sudoku.today

今日数独 ( <https://cn.sudoku.today> )  
 武士数独 ( <https://cn.samuraisudoku.com> )

聪明格 ( <https://cn.newdoku.com> )  
 数独 ( <https://cn.sudokupuzzle.org> )

# 指向数独

将1到9的数字放入每个空方块中，以便每个数字在每行、每列和9个3x3区域中恰好都出现一次。

网格外箭头和数字表示对应方向上格子内有多少个不同的数字。



(答案)

3								3
8		1		5			3	
9	6							
		4						
		8	6	2	9		4	
3	4						5	6
	9		5	3	4	8		
						4		
							6	7
	2			4		3		8

© sudoku.today

今日数独 ( <https://cn.sudoku.today> )  
 武士数独 ( <https://cn.samuraisudoku.com> )

聪明格 ( <https://cn.newdoku.com> )  
 数独 ( <https://cn.sudokupuzzle.org> )

# 消除数独

将1到9的数字放入每个空方块中，以便每个数字在每行、每列和9个3x3区域中恰好都出现一次。

带有箭头的单元格中的数字不得在箭头所指的单元格中重复。



(答案)

↘	8	↘				↙	↙	↙
↘					8			↘
↘					9	2		↘
			5					
							6	7
								3
↗	2	3			5	8	1	↗
↗								2
9	↗	↗			1	6	↖	↖

© sudoku.today

## 多对角线数独

将1到9的数字放入每个空方块中，以便每个数字在每行、每列和9个3x3区域中恰好都出现一次。

数字不会沿着标记的对角线重复。



(答案)

							3	7
3		4	5					
	7		6					
	3		7			5		6
6	1						7	2
7		5			9		1	
					1		2	
					6	9		8
9	6							

© sudoku.today

今日数独 ( <https://cn.sudoku.today> )  
 武士数独 ( <https://cn.samuraisudoku.com> )

聪明格 ( <https://cn.newdoku.com> )  
 数独 ( <https://cn.sudoku puzzle.org> )

## 非十五数独

将1到9的数字放入每个空方块中，以便每个数字在每行、每列和9个3x3区域中恰好都出现一次。

两个正交相邻单元格中的数字的总和不能为5或10。



(答案)

7		8		9				2
4						9		7
			1		7			
		4					2	1
			6		4			
9	8					6		
			9		1			
5		6						9
1				3		2		8

© sudoku.today

今日数独 ( <https://cn.sudoku.today> )  
 武士数独 ( <https://cn.samuraisudoku.com> )

聪明格 ( <https://cn.newdoku.com> )  
 数独 ( <https://cn.sudokupuzzle.org> )

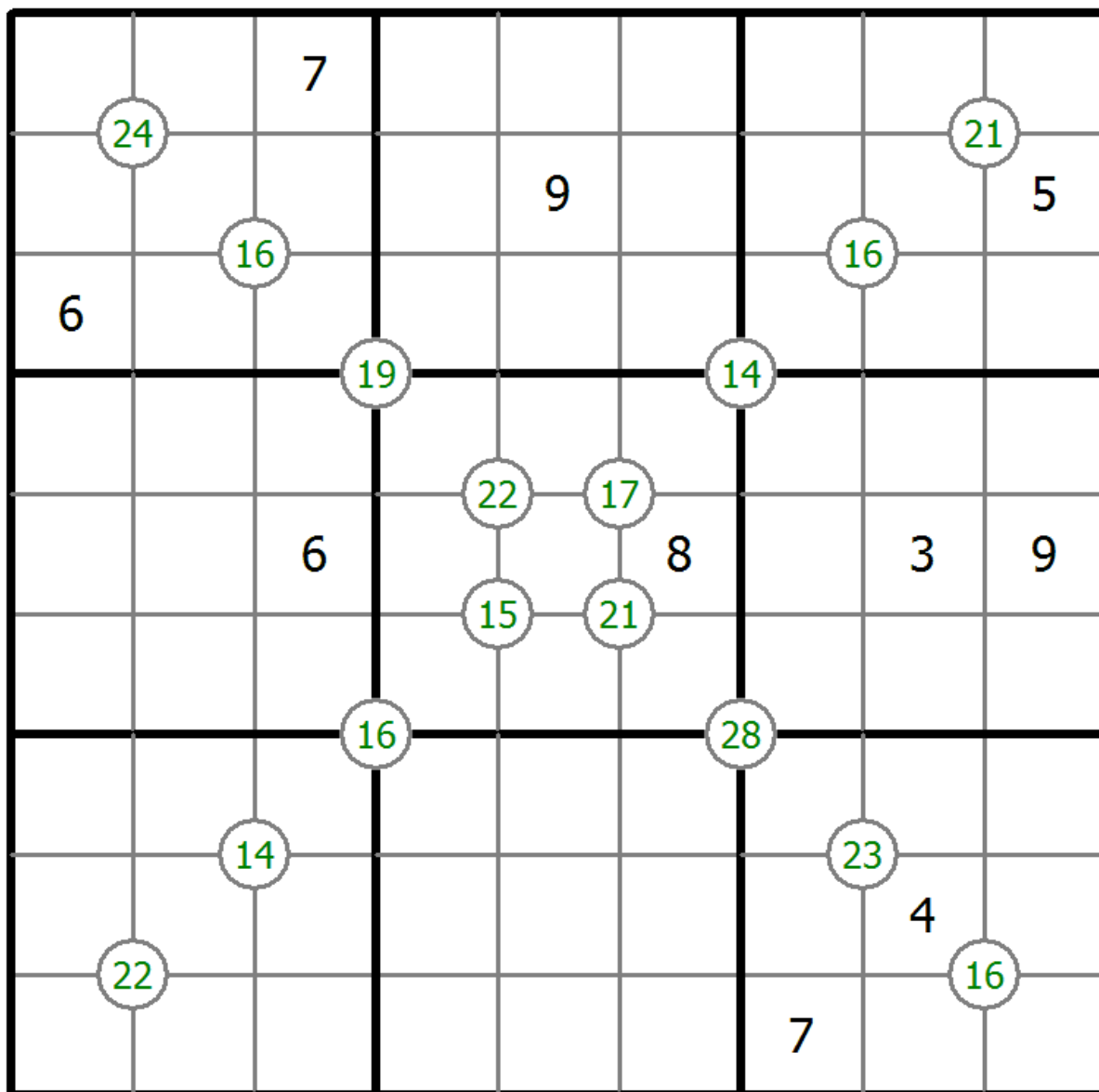
## 四数和数独

将1到9的数字放入每个空方块中，以便每个数字在每行、每列和9个3x3区域中恰好都出现一次。

四个单元格交叉处的每个数字都是这四个单元格中的数字之和。



(答案)



© sudoku.today

今日数独 ( <https://cn.sudoku.today> )  
 武士数独 ( <https://cn.samuraisudoku.com> )

聪明格 ( <https://cn.newdoku.com> )  
 数独 ( <https://cn.sudokupuzzle.org> )

# 箭头数独

将1到9的数字放入每个空方块中，以便每个数字在每行、每列和9个3x3区域中恰好都出现一次。

沿每个箭头路径的数字之和等于带圆圈单元格中的数字。数字可以在箭头形状内重复。



(答案)

				○				
				↓				
							9	
	↙			↓	5	9	↘	
9								2
	↑		↗		↖		↑	
3								
2	○						○	
1			3	4		5		

© sudoku.today

今日数独 ( <https://cn.sudoku.today> )  
 武士数独 ( <https://cn.samuraisudoku.com> )

聪明格 ( <https://cn.newdoku.com> )  
 数独 ( <https://cn.sudoku puzzle.org> )



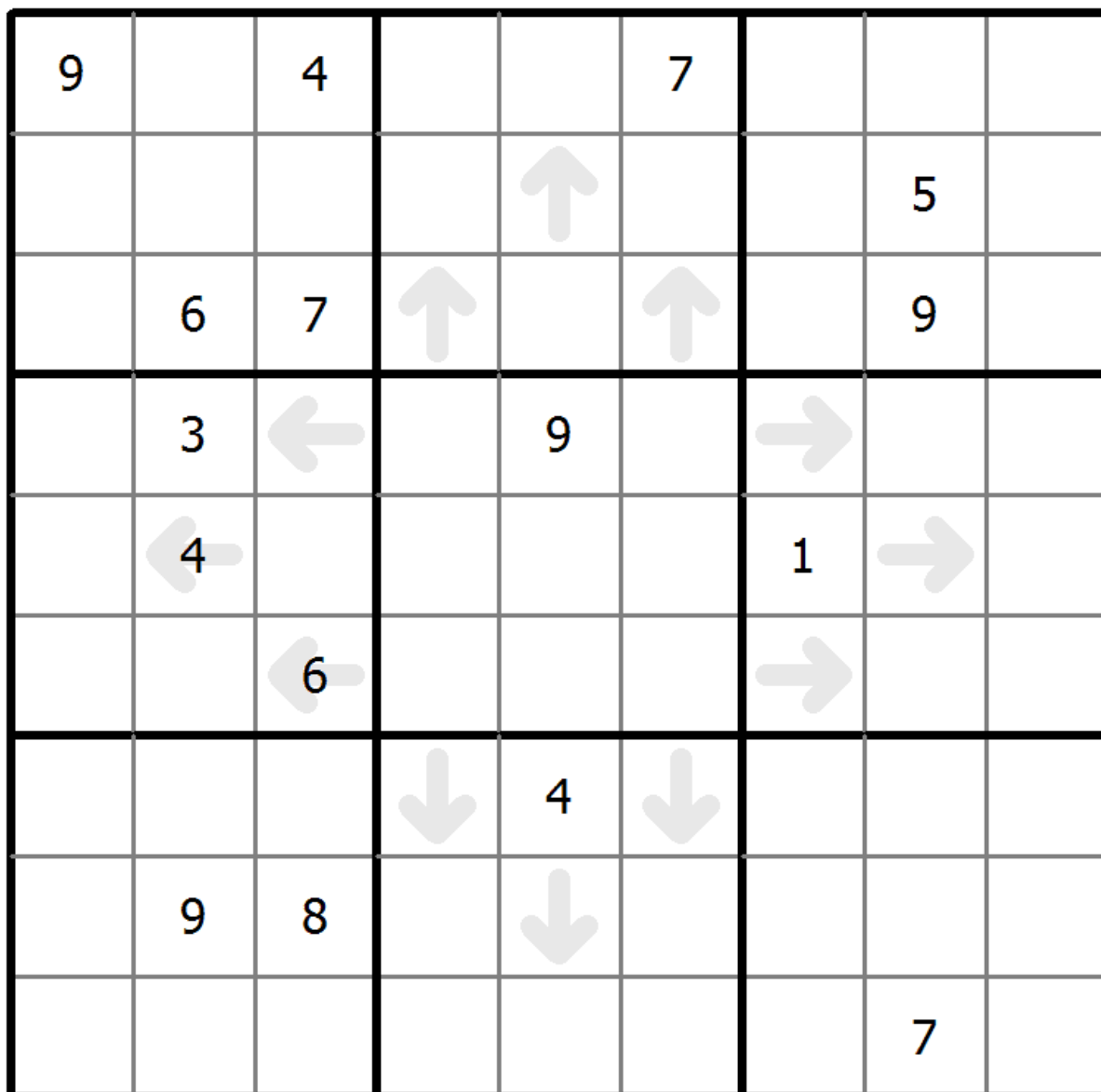
## 指向下一个数独

将1到9的数字放入每个空方块中，以便每个数字在每行、每列和9个3x3区域中恰好都出现一次。

如果数字“n”放在带箭头的单元格中，则数字“n+1”必须放在箭头所指的其中一个单元格中。



(答案)



© sudoku.today

今日数独 ( <https://cn.sudoku.today> )  
 武士数独 ( <https://cn.samuraisudoku.com> )

聪明格 ( <https://cn.newdoku.com> )  
 数独 ( <https://cn.sudokupuzzle.org> )

# 箭头数独

将1到9的数字放入每个空方块中，以便每个数字在每行、每列和9个3x3区域中恰好都出现一次。

沿每个箭头路径的数字之和等于带圆圈单元格中的数字。数字可以在箭头形状内重复。



(答案)

↗		2				5	○	
○			5	2				↓
					○			
	7	↓	○		←			
		○		3	○	↑		7
	9	←					5	
↑						7		○
↖	○			8			←	○

© sudoku.today

今日数独 ( <https://cn.sudoku.today> )  
 武士数独 ( <https://cn.samuraisudoku.com> )

聪明格 ( <https://cn.newdoku.com> )  
 数独 ( <https://cn.sudoku-puzzle.org> )

## 堡垒数独

将1到9的数字放入每个空方块中，以便每个数字在每行、每列和9个3x3区域中恰好都出现一次。

如果阴影单元格和白色单元格相邻，则阴影单元格中的数字更大。



(答案)

		1				4		
			4				7	
					6			
2								7
		5						
					9			
				5				
				7				3

© sudoku.today

今日数独 ( <https://cn.sudoku.today> )  
 武士数独 ( <https://cn.samuraisudoku.com> )

聪明格 ( <https://cn.newdoku.com> )  
 数独 ( <https://cn.sudokupuzzle.org> )

# 重影数独

跟随经典数独规则。这个拼图由两个重叠的数独组成。



(答案)

		9	8	5		3		
			1				2	
	3	7			1		5	
	9		2					
		5	6	9		1		
				4			6	
	6							2
	7		5				4	

© sudoku.today

今日数独 ( <https://cn.sudoku.today> )  
 武士数独 ( <https://cn.samuraisudoku.com> )

聪明格 ( <https://cn.newdoku.com> )  
 数独 ( <https://cn.sudokupuzzle.org> )

# 无五数独

将1到9的数字放入每个空方块中，以便每个数字在每行、每列和9个3x3区域中恰好都出现一次。

两个正交相邻数的和和差不等于5。



(答案)

			5	9				
			7					
6						4		
	1	5			8			
					5			
	8							
				3		9	2	1
							4	
7			8	1				

© sudoku.today

今日数独 ( <https://cn.sudoku.today> )  
 武士数独 ( <https://cn.samuraisudoku.com> )

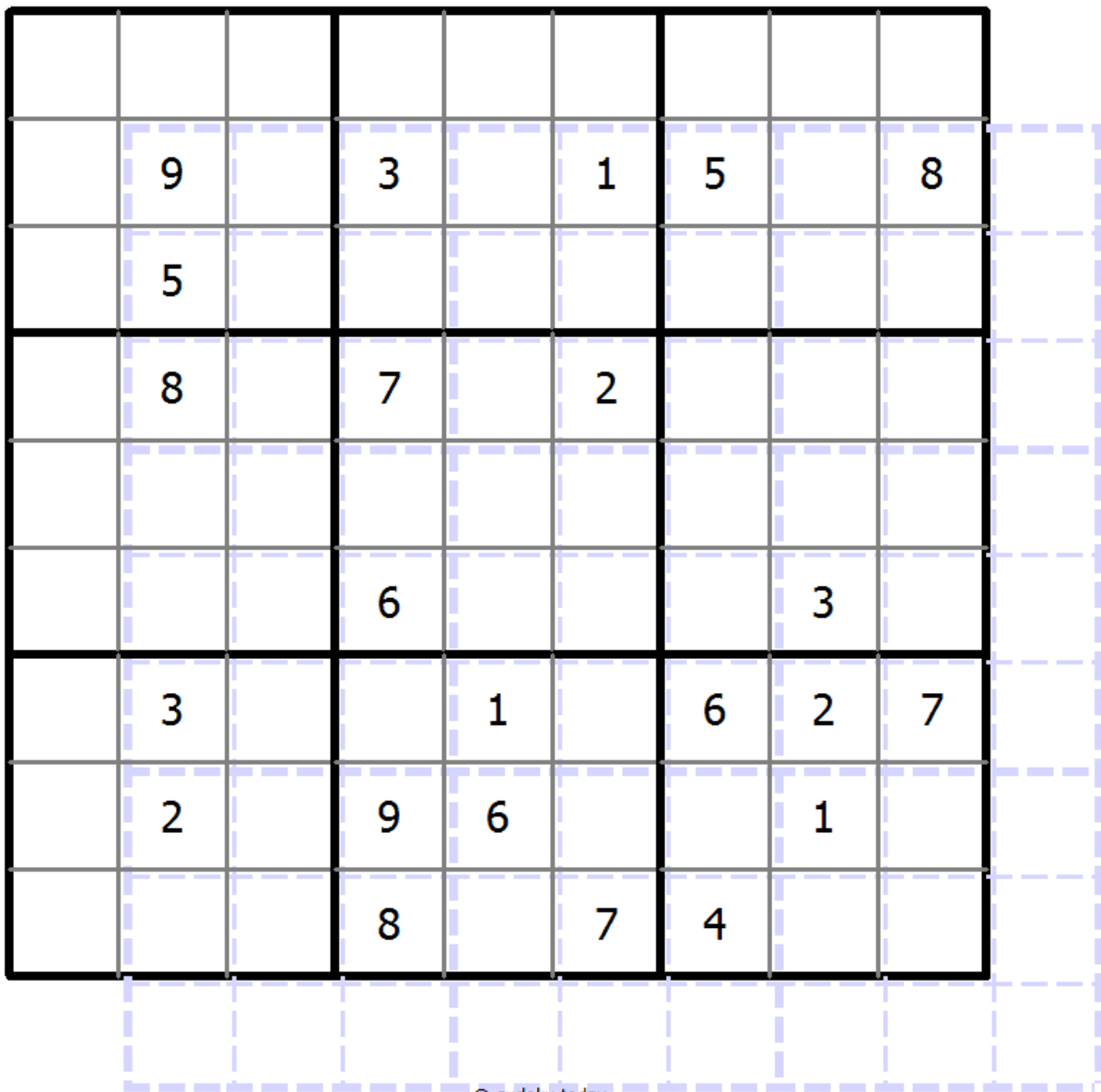
聪明格 ( <https://cn.newdoku.com> )  
 数独 ( <https://cn.sudokupuzzle.org> )

## 重影数独

跟随经典数独规则。这个拼图由两个重叠的数独组成。



(答案)



© sudoku.today

今日数独 ( <https://cn.sudoku.today> )  
 武士数独 ( <https://cn.samuraisudoku.com> )

聪明格 ( <https://cn.newdoku.com> )  
 数独 ( <https://cn.sudokupuzzle.org> )

## 四和数独

将1到9的数字放入每个空方块中，以便每个数字在每行、每列和9个3x3区域中恰好都出现一次。

点周围四个单元格中的一个数字是其他三个数字的数字。



(答案)

		7						
		9				1	2	
1				3	7			
	3				9			
8								9
			3				6	
			7	5				8
	2	3				6		
						5		

© sudoku.today

今日数独 ( <https://cn.sudoku.today> )  
 武士数独 ( <https://cn.samuraisudoku.com> )

聪明格 ( <https://cn.newdoku.com> )  
 数独 ( <https://cn.sudokupuzzle.org> )

# XV数独

将1到9的数字放入每个空方块中，以便每个数字在每行、每列和9个3x3区域中恰好都出现一次。

数字和为5的相邻单元格用V标记，和为10的相邻单元格用X标记。并非所有的V和X都会被标记。



(答案)

			X	3			
				4			
9		6	2		4		
1		5	X	9	X		2
6		V	1	8			5
2			5	X	1		3
		2		5	9	X	4
	V		3		X		
			4				

© sudoku.today

今日数独 ( <https://cn.sudoku.today> )  
 武士数独 ( <https://cn.samuraisudoku.com> )

聪明格 ( <https://cn.newdoku.com> )  
 数独 ( <https://cn.sudokupuzzle.org> )



# 完美立方数数独

将1到9的数字放入每个空方块中，以便每个数字在每行、每列和9个3x3区域中恰好都出现一次。

两个单元格之间的点表示两个单元格中的数字在读取方向上形成一个两位数的立方数。所有的立方数都有标记。



(答案)

						8		
9							5	
				9			8	
			7			1		
	9			4				
	1							8
		3						

© sudoku.today

今日数独 ( <https://cn.sudoku.today> )  
 武士数独 ( <https://cn.samuraisudoku.com> )

聪明格 ( <https://cn.newdoku.com> )  
 数独 ( <https://cn.sudoku puzzle.org> )

## 镜像数独

将1到9的数字放入每个空方块中，以便每个数字在每行、每列和9个3x3区域中恰好都出现一次。

在对角两个3x3框中的数字必须按照中心格对称。



(答案)

	4		2	7				
1			3	6				
5		6			4	9		
	6					2		4
4		3					5	
		9	4			6		5
				5	3			1
				9	2		4	

© sudoku.today

今日数独 ( <https://cn.sudoku.today> )  
 武士数独 ( <https://cn.samuraisudoku.com> )

聪明格 ( <https://cn.newdoku.com> )  
 数独 ( <https://cn.sudokupuzzle.org> )

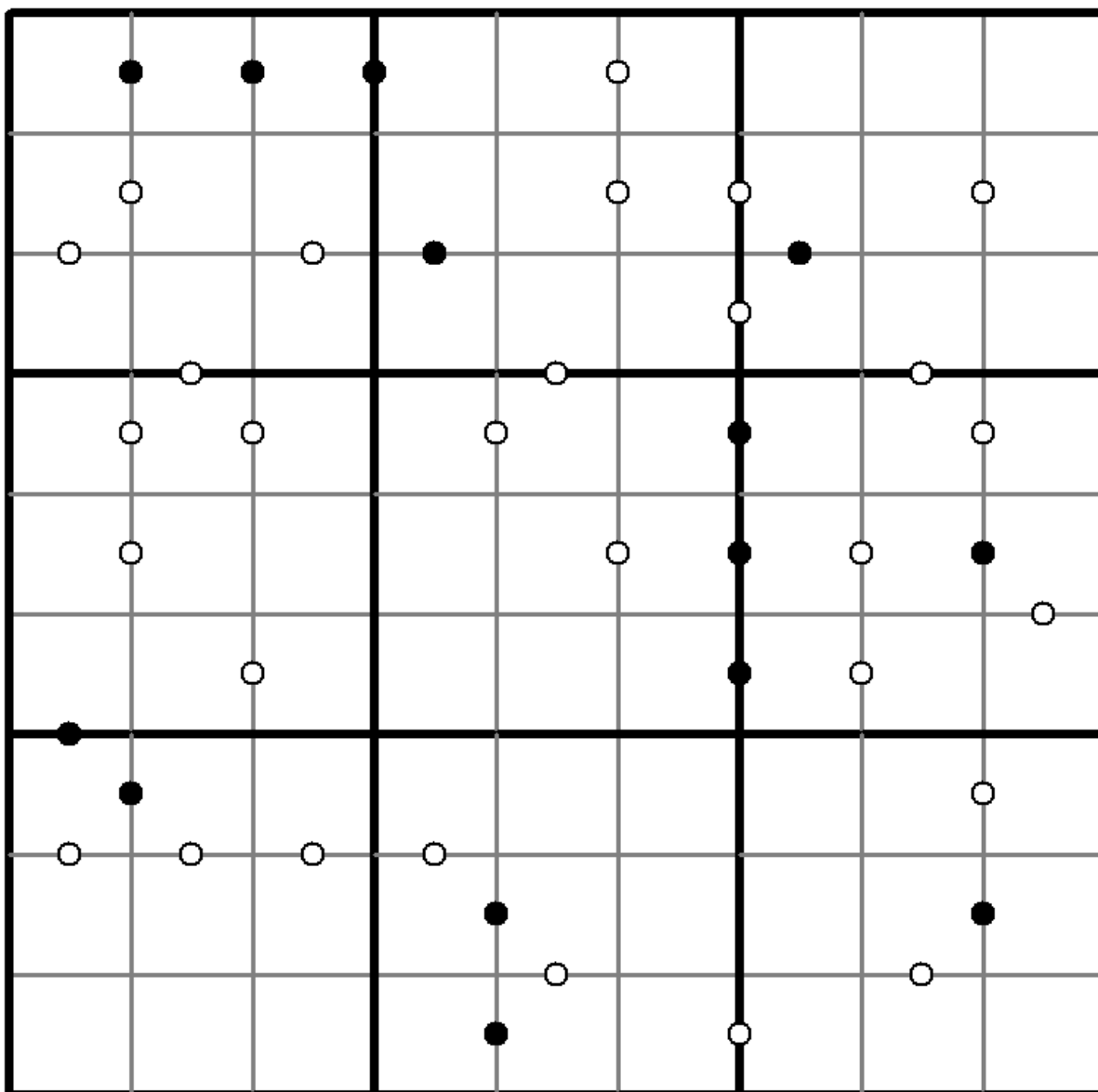
## 围棋点数独

将1到9的数字放入每个空方块中，以便每个数字在每行、每列和9个3x3区域中恰好都出现一次。

如果相邻单元格中两个数字之间的数值差等于1，则它们由白点分隔。如果数字是相邻单元格中的数字的一半，则用黑点分隔。介于1和2之间的点可以是白色或黑色。



(答案)



© sudoku.today

今日数独 ( <https://cn.sudoku.today> )  
 武士数独 ( <https://cn.samuraisudoku.com> )

聪明格 ( <https://cn.newdoku.com> )  
 数独 ( <https://cn.sudokupuzzle.org> )

## 镜像数独

将1到9的数字放入每个空方块中，以便每个数字在每行、每列和9个3x3区域中恰好都出现一次。

在对角两个3x3框中的数字必须按照中心格对称。



(答案)

3				1				
	5		8			2		
	7	1		5				
			3	2			1	
7		5	1		9	3		6
	1			8	5			
				3		1	7	
		2			8		5	
				6				3

© sudoku.today

今日数独 ( <https://cn.sudoku.today> )  
 武士数独 ( <https://cn.samuraisudoku.com> )

聪明格 ( <https://cn.newdoku.com> )  
 数独 ( <https://cn.sudokupuzzle.org> )

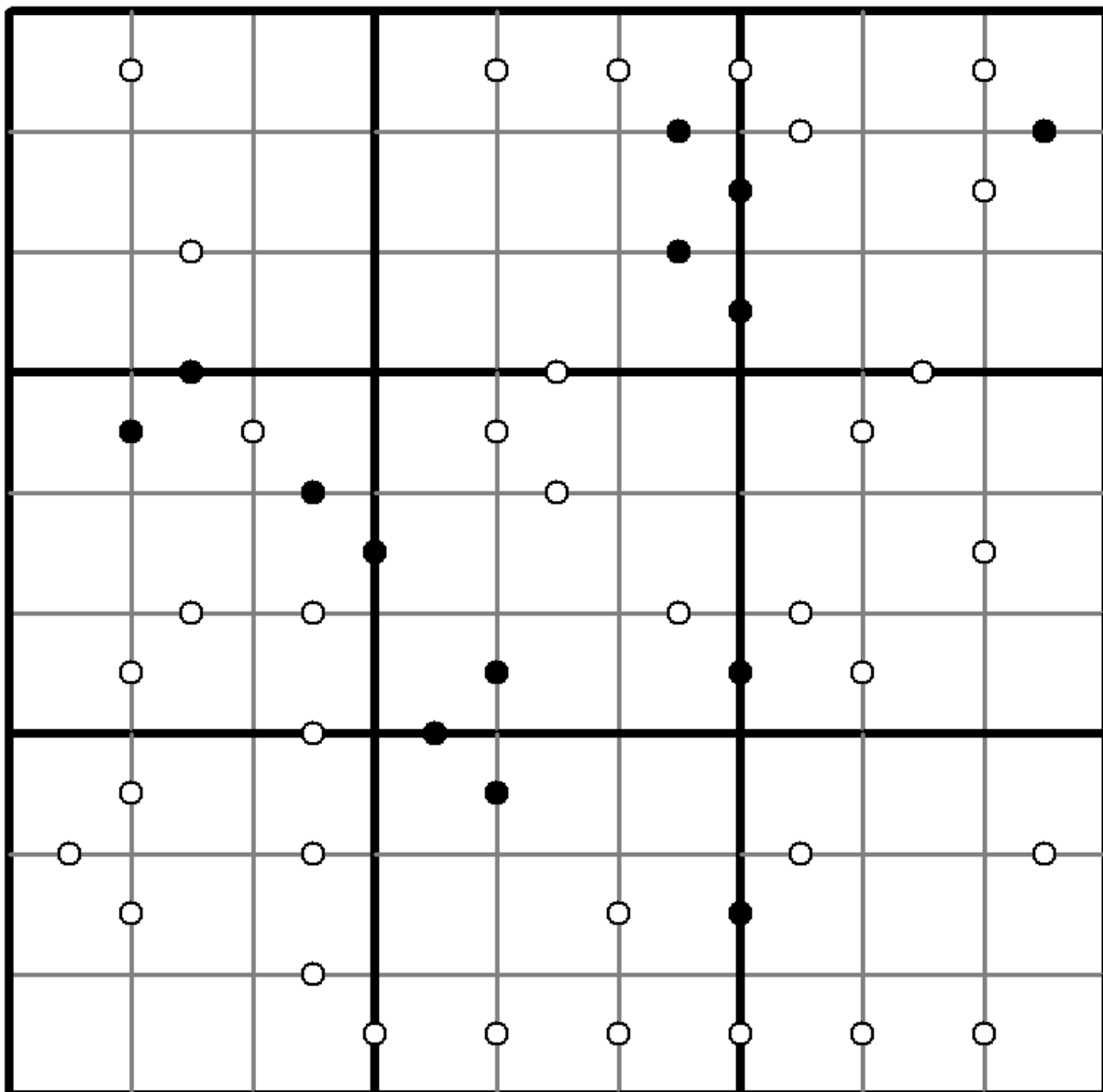
## 围棋点数独

将1到9的数字放入每个空方块中，以便每个数字在每行、每列和9个3x3区域中恰好都出现一次。

如果相邻单元格中两个数字之间的数值差等于1，则它们由白点分隔。如果数字是相邻单元格中的数字的一半，则用黑点分隔。介于1和2之间的点可以是白色或黑色。



(答案)



© sudoku.today

今日数独 ( <https://cn.sudoku.today> )  
 武士数独 ( <https://cn.samuraisudoku.com> )

聪明格 ( <https://cn.newdoku.com> )  
 数独 ( <https://cn.sudokupuzzle.org> )

## 无缘数独

将1到9的数字放入每个空方块中，以便每个数字在每行、每列和9个3x3区域中恰好都出现一次。

相同的数字不能对角接触。



(答案)

	9	2		4				
			6		8		5	
							3	
7				3	6		2	5
			2		7			
6	2		5	8				4
	8							
	5		8		3			
				5		7	9	

© sudoku.today

今日数独 ( <https://cn.sudoku.today> )  
 武士数独 ( <https://cn.samuraisudoku.com> )

聪明格 ( <https://cn.newdoku.com> )  
 数独 ( <https://cn.sudokupuzzle.org> )


## 克隆数独

将1到9的数字放入每个空方块中，以便每个数字在每行、每列和9个3x3区域中恰好都出现一次。

灰色标示出多块克隆（复制）区域。数字在这些克隆区域的相应位置上必须是相同的。这里说的克隆必须是平移的，不能是旋转或镜像的。



(答案)



© sudoku.today

今日数独 ( <https://cn.sudoku.today> )  
 武士数独 ( <https://cn.samuraisudoku.com> )

聪明格 ( <https://cn.newdoku.com> )  
 数独 ( <https://cn.sudokupuzzle.org> )

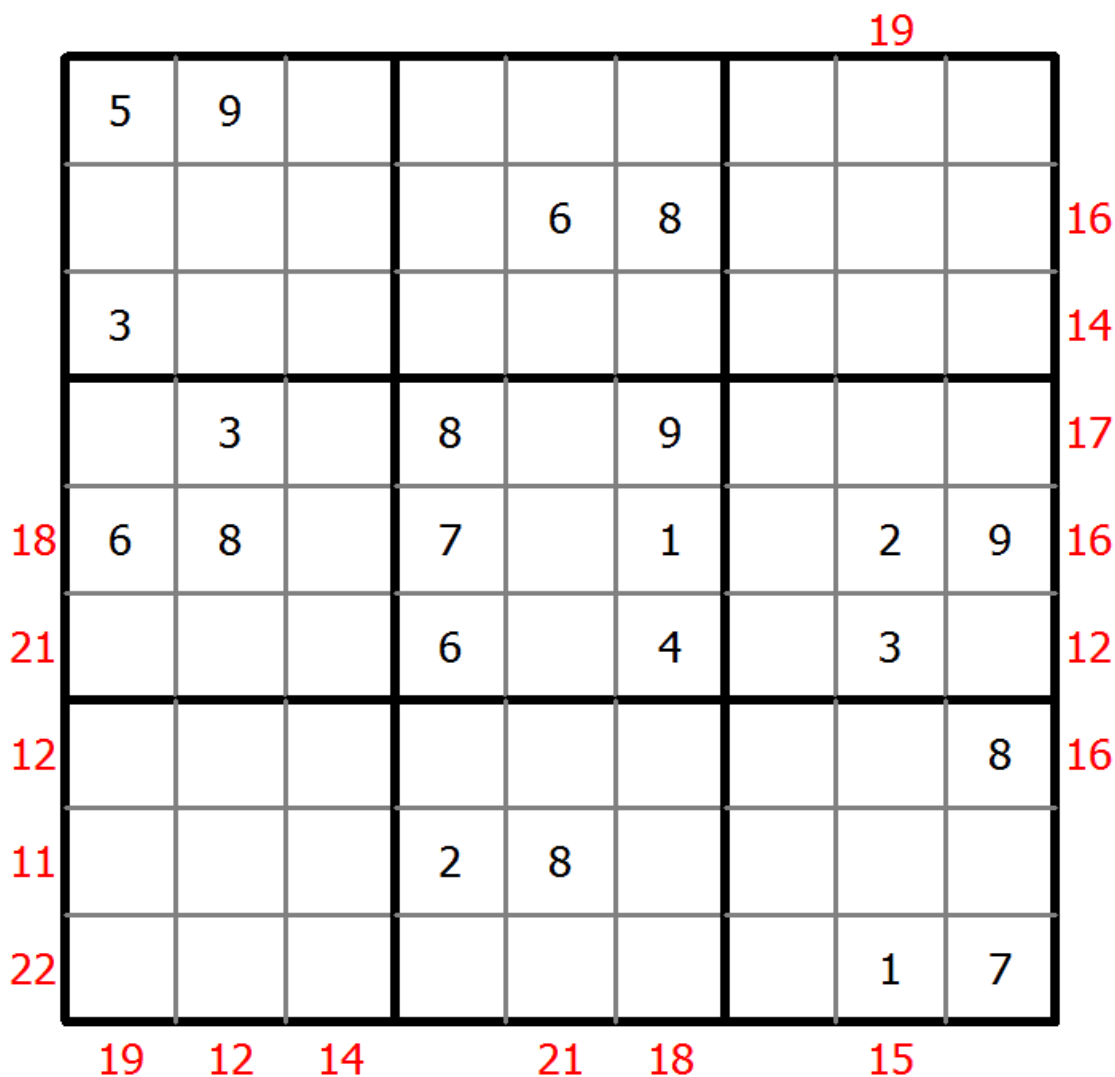
## 边框和数独

将1到9的数字放入每个空方块中，以便每个数字在每行、每列和9个3x3区域中恰好都出现一次。

网格外的数字表示对应方向上前3位数字的总和。



(答案)



© sudoku.today

今日数独 ( <https://cn.sudoku.today> )  
 武士数独 ( <https://cn.samuraisudoku.com> )

聪明格 ( <https://cn.newdoku.com> )  
 数独 ( <https://cn.sudokupuzzle.org> )



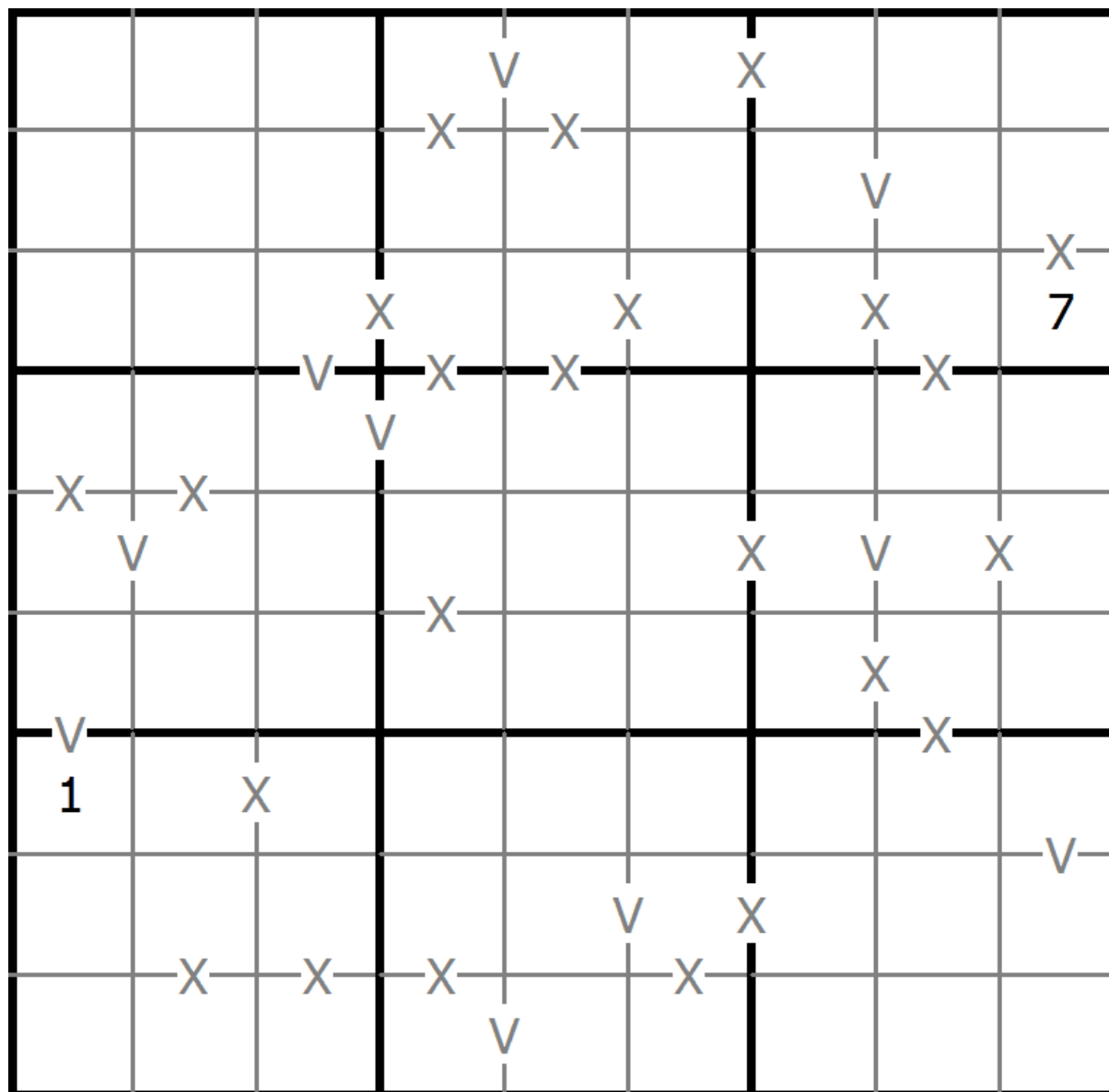
# XV数独

将1到9的数字放入每个空方块中，以便每个数字在每行、每列和9个3x3区域中恰好都出现一次。

数字和为5的相邻单元格用V标记，和为10的相邻单元格用X标记。所有可能的V和X都被标记。



(答案)



## 堡垒数独

将1到9的数字放入每个空方块中，以便每个数字在每行、每列和9个3x3区域中恰好都出现一次。

如果阴影单元格和白色单元格相邻，则阴影单元格中的数字更大。



(答案)

		8						
			9	3				5
			5	8				
							7	
2			1			4		
	8					3		
				9				
	5	6						

© sudoku.today

今日数独 ( <https://cn.sudoku.today> )  
 武士数独 ( <https://cn.samuraisudoku.com> )

聪明格 ( <https://cn.newdoku.com> )  
 数独 ( <https://cn.sudokupuzzle.org> )

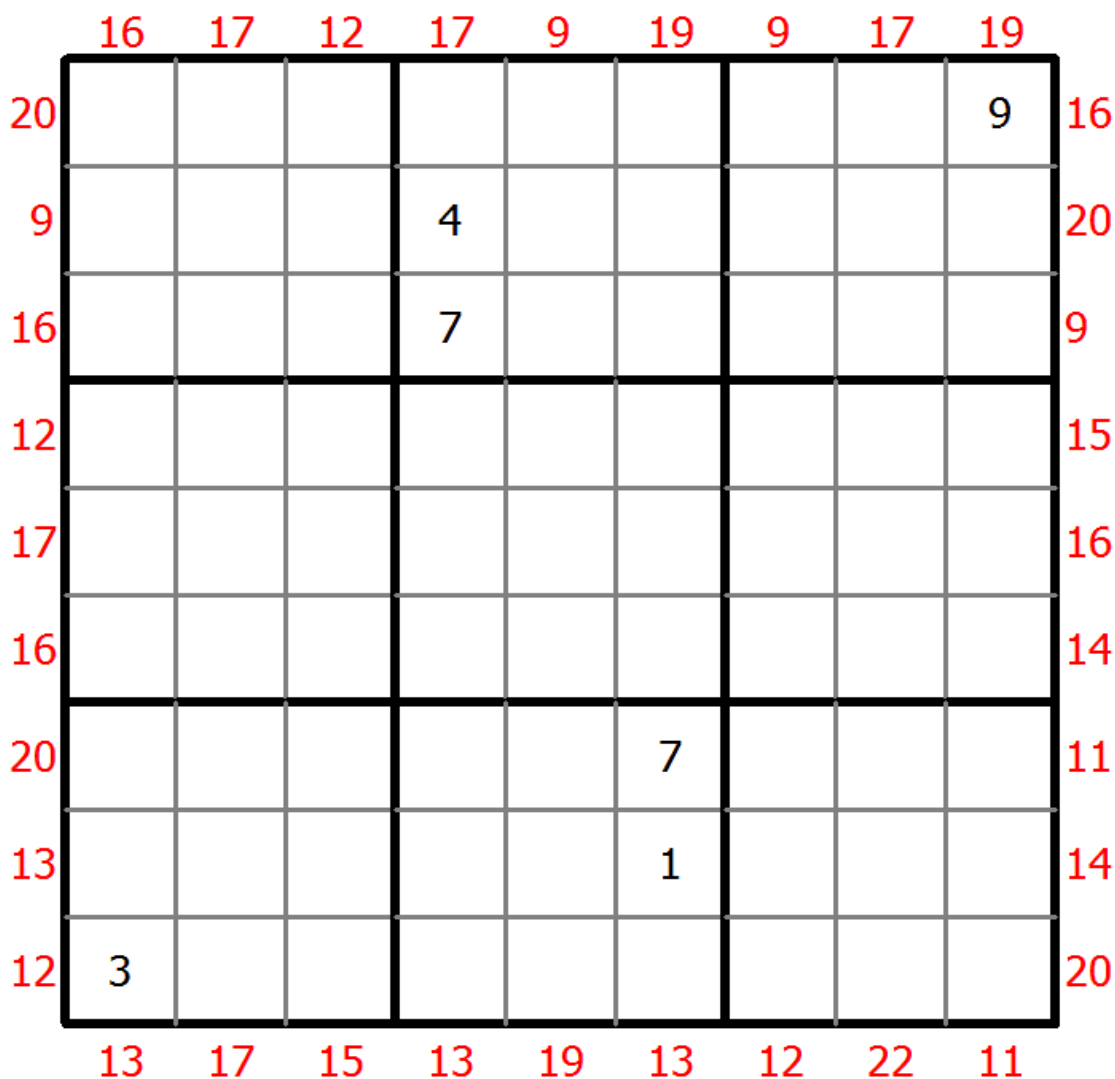
# 边框和数独

将1到9的数字放入每个空方块中，以便每个数字在每行、每列和9个3x3区域中恰好都出现一次。

网格外的数字表示对应方向上前3位数字的总和。



(答案)



© sudoku.today

今日数独 ( <https://cn.sudoku.today> )  
 武士数独 ( <https://cn.samuraisudoku.com> )

聪明格 ( <https://cn.newdoku.com> )  
 数独 ( <https://cn.sudokupuzzle.org> )

# 重影数独

跟随经典数独规则。这个拼图由两个重叠的数独组成。



(答案)

			5					
	8							2
					1	9		8
	1				4			3
			8	9	3	5	4	
	3					2		6
		7				1		9
				2	6			

© sudoku.today

今日数独 ( <https://cn.sudoku.today> )  
 武士数独 ( <https://cn.samuraisudoku.com> )

聪明格 ( <https://cn.newdoku.com> )  
 数独 ( <https://cn.sudokupuzzle.org> )

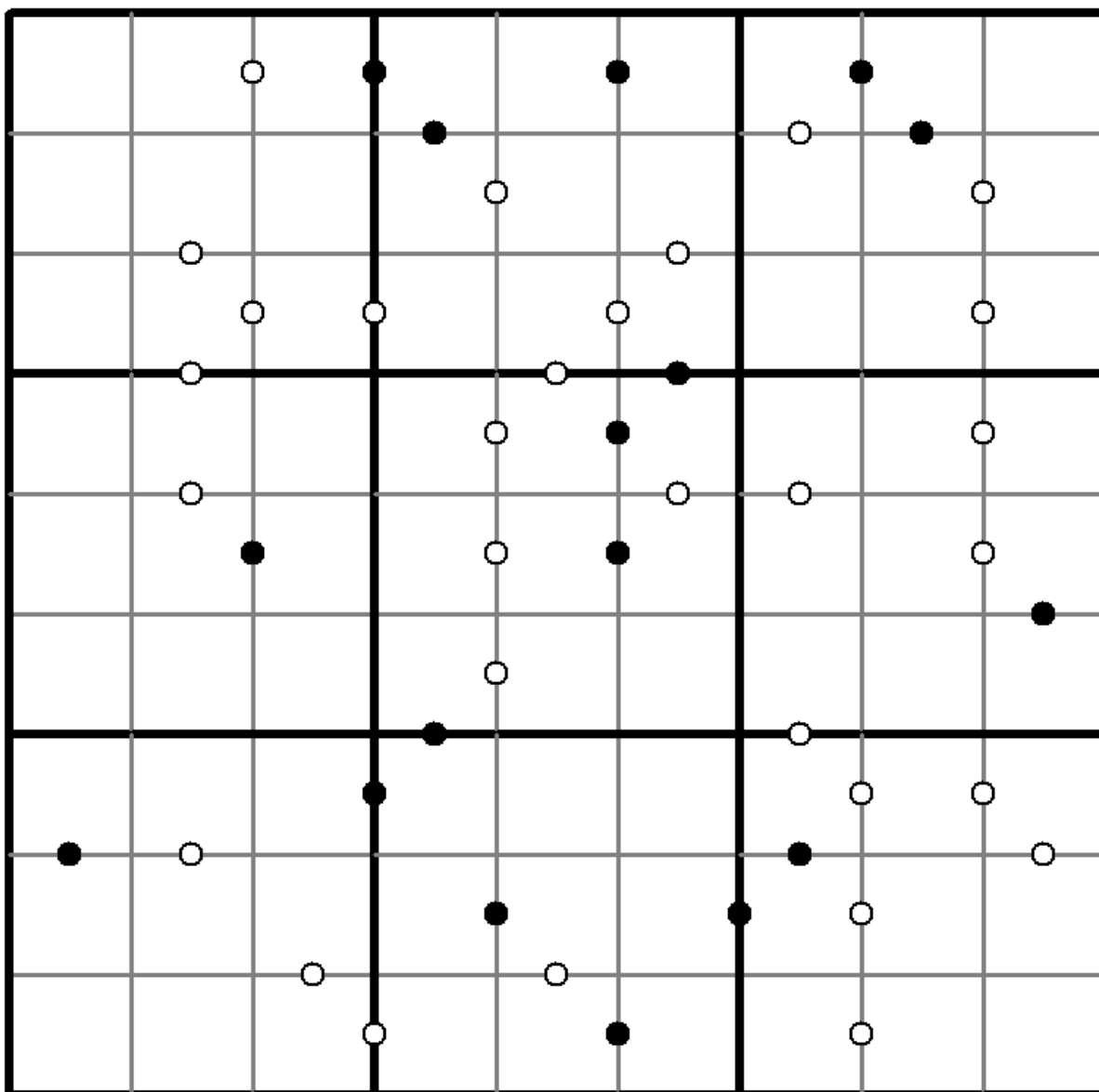
## 围棋点数独

将1到9的数字放入每个空方块中，以便每个数字在每行、每列和9个3x3区域中恰好都出现一次。

如果相邻单元格中两个数字之间的数值差等于1，则它们由白点分隔。如果数字是相邻单元格中的数字的一半，则用黑点分隔。介于1和2之间的点可以是白色或黑色。



(答案)



© sudoku.today

今日数独 ( <https://cn.sudoku.today> )  
 武士数独 ( <https://cn.samuraisudoku.com> )

聪明格 ( <https://cn.newdoku.com> )  
 数独 ( <https://cn.sudokupuzzle.org> )

# 数比数独

将1到9的数字放入每个空方块中，以便每个数字在每行、每列和9个3x3区域中恰好都出现一次。

数字的大小关系必须与“大于”标志一致。



(答案)

3		8 >		6 >		4 >		
	9			8			<	>
^			^			v	^	
	>	2	5	9		>	3	
			^				v	^
		<	>	>	2		1	
	v	v					v	v
			9		<	8		
		v				v		
	>	3		7				
	^				^		v	
		>	5	4	6	9		
		^	^		v			
			1				2	
v		v						
		4		3 <		6		5

© sudoku.today

今日数独 ( <https://cn.sudoku.today> )  
 武士数独 ( <https://cn.samuraisudoku.com> )

聪明格 ( <https://cn.newdoku.com> )  
 数独 ( <https://cn.sudoku puzzle.org> )

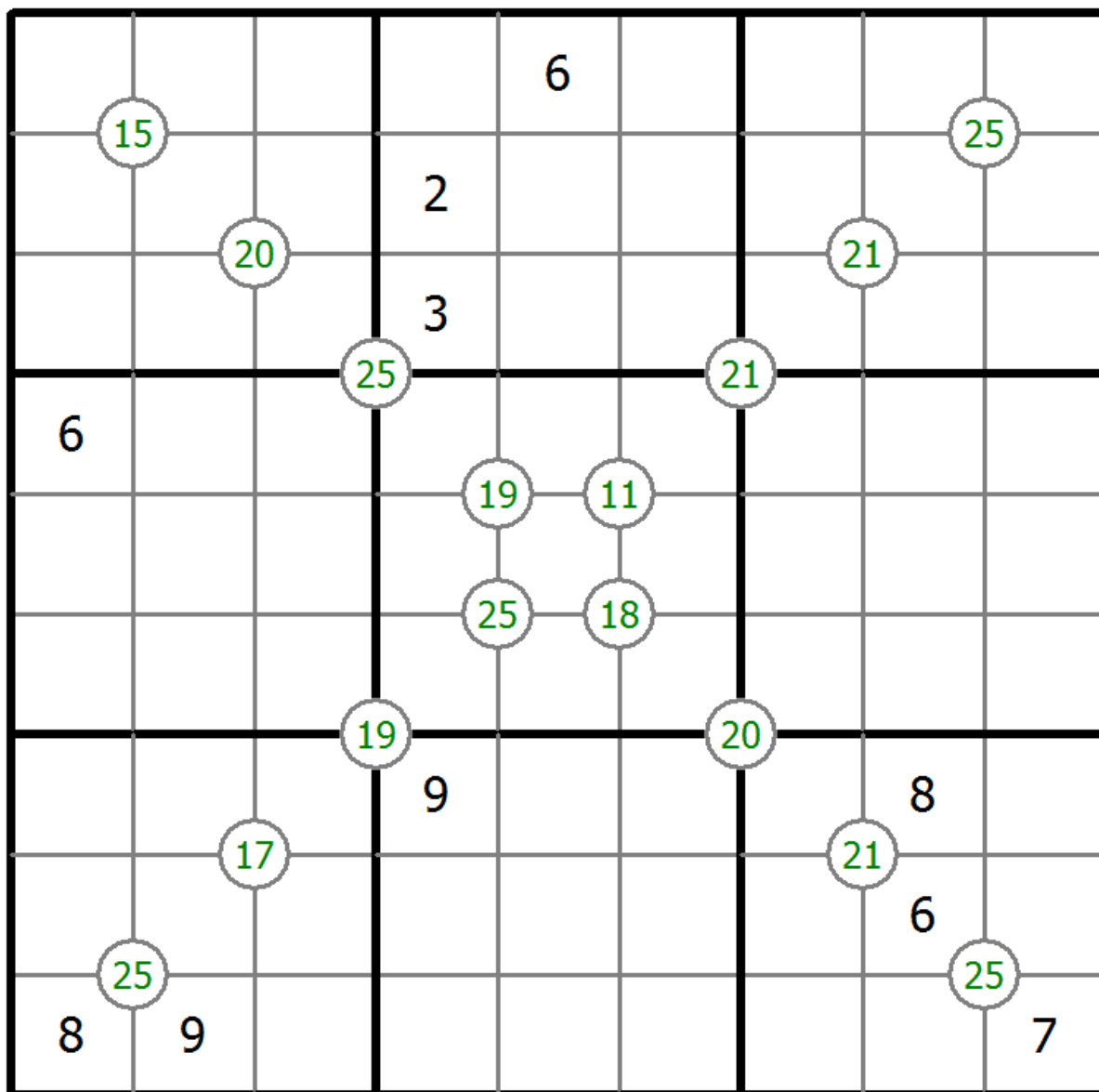
## 四数和数独

将1到9的数字放入每个空方块中，以便每个数字在每行、每列和9个3x3区域中恰好都出现一次。

四个单元格交叉处的每个数字都是这四个单元格中的数字之和。



(答案)



© sudoku.today

今日数独 ( <https://cn.sudoku.today> )  
 武士数独 ( <https://cn.samuraisudoku.com> )

聪明格 ( <https://cn.newdoku.com> )  
 数独 ( <https://cn.sudokupuzzle.org> )

# 数比数独

将1到9的数字放入每个空方块中，以便每个数字在每行、每列和9个3x3区域中恰好都出现一次。

数字的大小关系必须与“大于”标志一致。



(答案)

			<	5	>			
	< 7		<		∨			
3	9	^		1	4	∨	<	< 8
^		<	2			<	9	4
∨	∨			^				>
		<		<				∨
4	6	∨		<	9		∨	∨
	1		<	7	8	<	^	∨
^					∨		2	3
				>			>	6
		^		9		>		

© sudoku.today



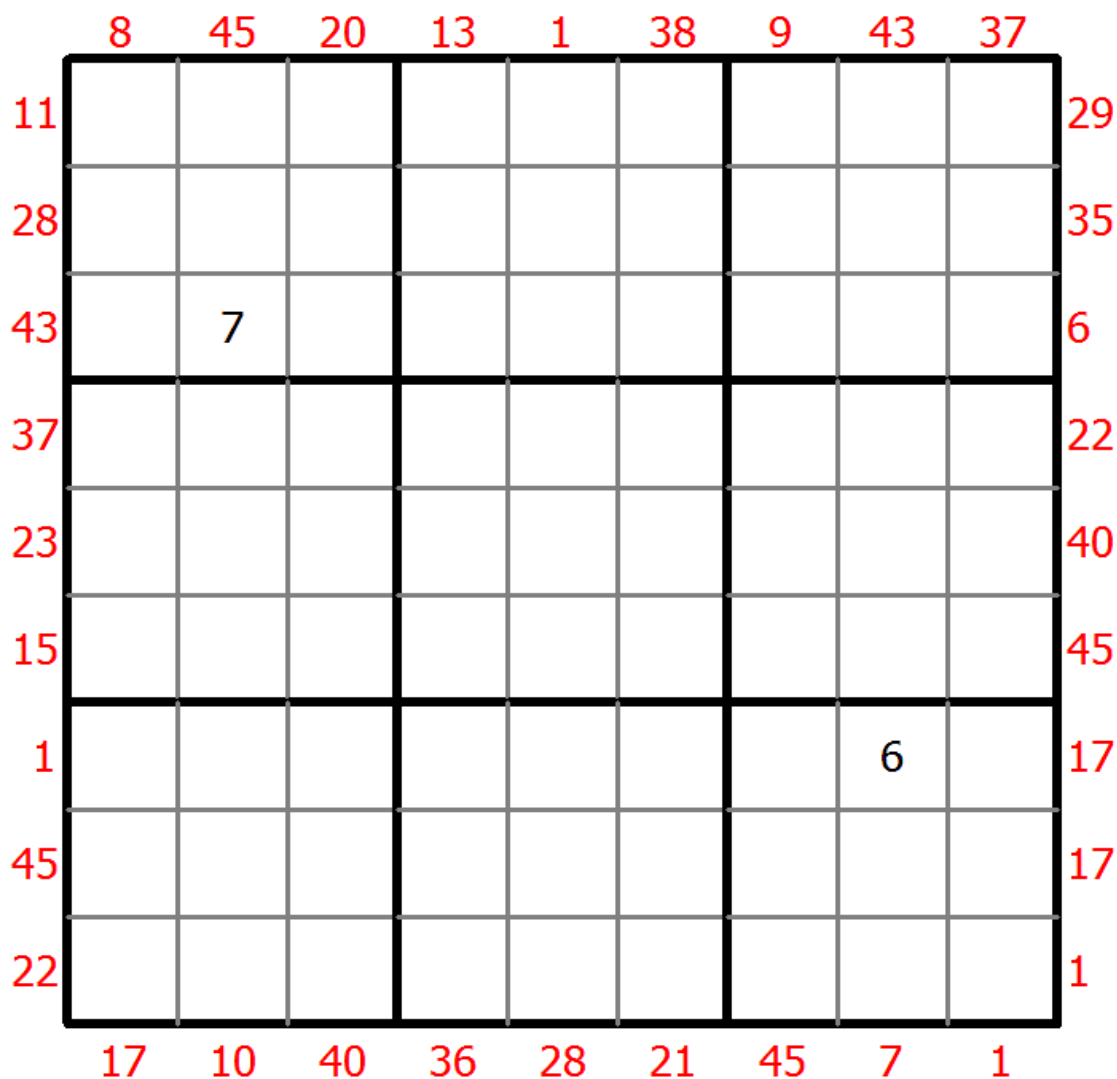
## 前X数和数独

将1到9的数字放入每个空方块中，以便每个数字在每行、每列和9个3x3区域中恰好都出现一次。

框格外的提示数代表其所在行（列）该方向上前X个数字之和，X等于该行（列）该位置方向上的第一个数字。



(答案)



© sudoku.today

今日数独 ( <https://cn.sudoku.today> )  
 武士数独 ( <https://cn.samuraisudoku.com> )

聪明格 ( <https://cn.newdoku.com> )  
 数独 ( <https://cn.sudokupuzzle.org> )

# 无五数独

将1到9的数字放入每个空方块中，以便每个数字在每行、每列和9个3x3区域中恰好都出现一次。

两个正交相邻数的和和差不等于5。



(答案)

1						2		
								9
	6						9	
					4			
9	2					3	4	5
7					8			
		4					8	

© sudoku.today

今日数独 ( <https://cn.sudoku.today> )  
 武士数独 ( <https://cn.samuraisudoku.com> )

聪明格 ( <https://cn.newdoku.com> )  
 数独 ( <https://cn.sudokupuzzle.org> )

## 额外区域数独

将1到9的数字放入每个空方块中，以便每个数字在每行、每列和9个3x3区域中恰好都出现一次。

连接的阴影单元格包含从1到9的每个数字。



(答案)

				2	4			7
			1		7			
3			6	8				9
	4						7	
	3						2	
	6						5	
4				7	8			2
			9		2			
2			4	3				

© sudoku.today

今日数独 ( <https://cn.sudoku.today> )  
 武士数独 ( <https://cn.samuraisudoku.com> )

聪明格 ( <https://cn.newdoku.com> )  
 数独 ( <https://cn.sudokupuzzle.org> )

## 颜色数独

将1到9的数字放入每个空方块中，以便每个数字在每行、每列和9个3x3区域中恰好都出现一次。

在每个彩色区域内，每个数字必须出现一次。



(答案)

	1	3					7	
			2				6	
		6			1	9		
				8				
	8	7				1	3	
				4				
		2	8			5		
	9				2			
	7					2	9	

© sudoku.today


今日数独 ( <https://cn.sudoku.today> )  
 武士数独 ( <https://cn.samuraisudoku.com> )

聪明格 ( <https://cn.newdoku.com> )  
 数独 ( <https://cn.sudokupuzzle.org> )

# 箭头数独

将1到9的数字放入每个空方块中，以便每个数字在每行、每列和9个3x3区域中恰好都出现一次。

沿每个箭头路径的数字之和等于带圆圈单元格中的数字。数字可以在箭头形状内重复。



(答案)

	→						○	↓
○						8		
	7				○			
		↓	○		←		7	
		5				6		
9		○			○	↑		
	6	←			○		8	
↑					5	9		○
	○			1			←	○

© sudoku.today

## 无缘数独

将1到9的数字放入每个空方块中，以便每个数字在每行、每列和9个3x3区域中恰好都出现一次。

相同的数字不能对角接触。



(答案)

5		8					4	9
				3			6	1
1			9			2		
3		1	6	7	9	4		8
		7			6			4
8	5			4				
9	1					6		2

© sudoku.today

今日数独 ( <https://cn.sudoku.today> )  
 武士数独 ( <https://cn.samuraisudoku.com> )

聪明格 ( <https://cn.newdoku.com> )  
 数独 ( <https://cn.sudokupuzzle.org> )

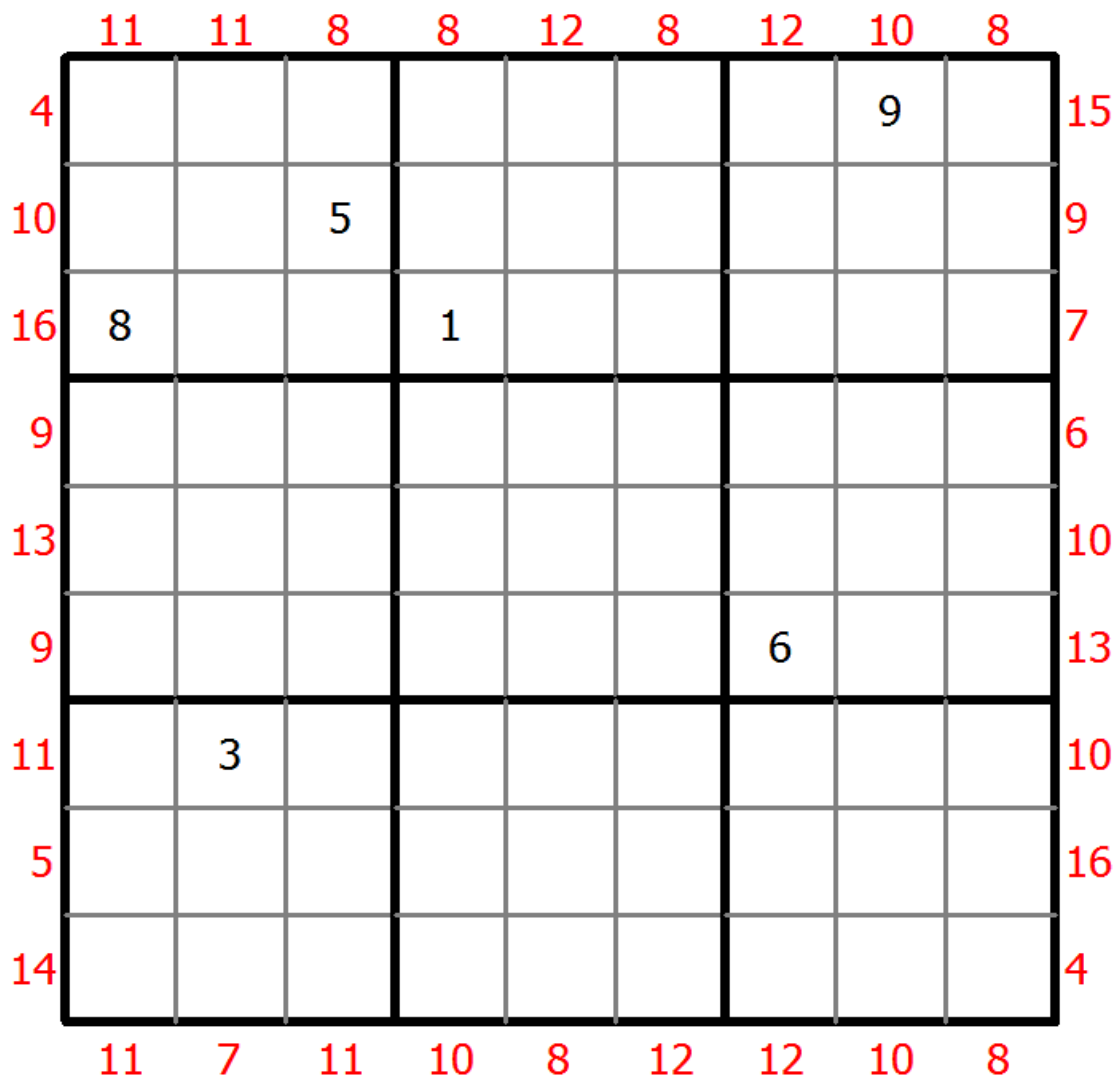
# 最大最小和数独

将1到9的数字放入每个空方块中，以便每个数字在每行、每列和9个3x3区域中恰好都出现一次。

图表边缘的数字表示相应行或列的前三个单元格中最高和最低数字的总和。



(答案)



© sudoku.today

今日数独 ( <https://cn.sudoku.today> )  
 武士数独 ( <https://cn.samuraisudoku.com> )

聪明格 ( <https://cn.newdoku.com> )  
 数独 ( <https://cn.sudokupuzzle.org> )

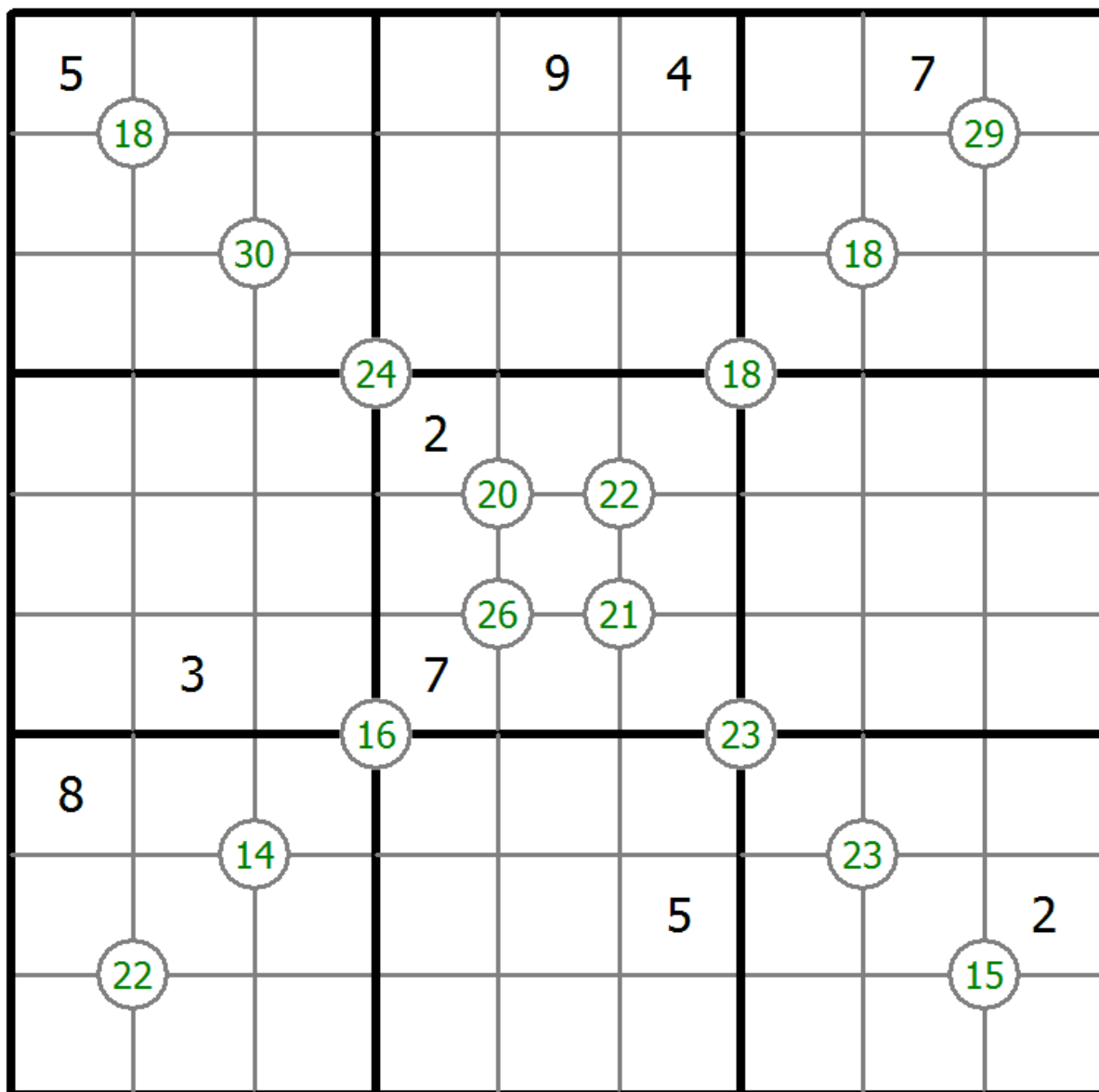
# 四数和数独

将1到9的数字放入每个空方块中，以便每个数字在每行、每列和9个3x3区域中恰好都出现一次。

四个单元格交叉处的每个数字都是这四个单元格中的数字之和。



(答案)



© sudoku.today

今日数独 ( <https://cn.sudoku.today> )  
 武士数独 ( <https://cn.samuraisudoku.com> )

聪明格 ( <https://cn.newdoku.com> )  
 数独 ( <https://cn.sudokupuzzle.org> )